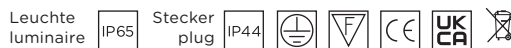
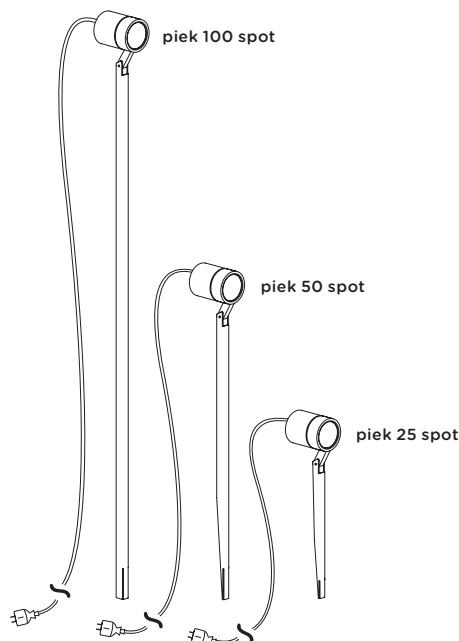
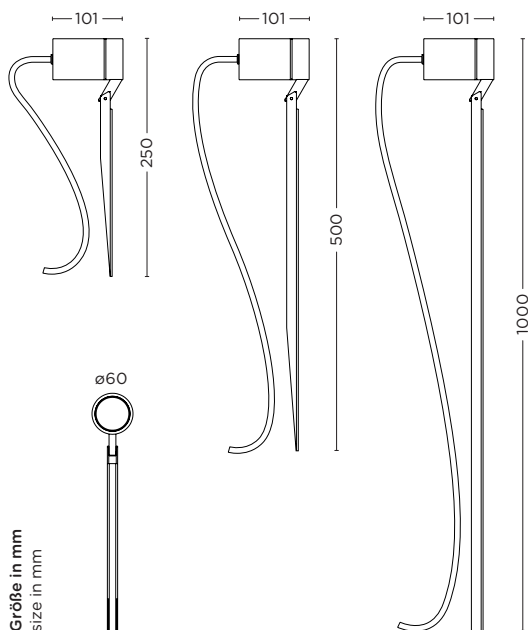


92076 . 92076-CH (piek 25 spot)
 92077 . 92077-CH (piek 50 spot)
 92078 . 92078-CH (piek 100 spot)
 01 33/24



DE . Gebrauchsanweisung

Anwendung: Ortsveränderliche Erdspießleuchte für unbefestigte Beet- und Grünflächen mit Schutzkontaktstecker anschlussfertig

Material: Leuchtenkopf: Aluminiumguss pulverbeschichtet + Klarglas . Stab: Edelstahl pulverbeschichtet

Technische Daten

230V Power LED
 Lichtfarbe: 2700 Kelvin
 Systemleistung: 6 Watt/232 Lumen
 Reflektor: Spot . Abstrahlwinkel 12°
 CRI 80
 Betriebsspannung: 230V / 50Hz
 Stromversorgung: 3 m Zuleitung (05RN8-F 3G0,75 mm²) mit Schutzkontaktstecker bzw. CH-Stecker anschlussfertig
 Zubehör optional: piek cover S (Art.-Nr. 92074-CS) . piek cover C (Art.-Nr. 92074-CC) . piek cover L (Art.-Nr. 92074-CL)
 Dieses Produkt enthält eine Lichtquelle der Energieeffizienzklasse F
 Gewicht: 1,08 kg (piek 25) . 1,22 kg (piek 50) . 1,78 kg (piek 100)

Hinweis: Die Leuchte darf nicht mit stark sauren oder alkalischen Böden, oder anderen aggressiven Substanzen, Chemikalien oder Düngemitteln in Kontakt kommen.

Sicherheit: Wir weisen darauf hin, dass der Anschluss von Leuchten durch einen fachkundigen Installateur zu erfolgen hat. Für Installation und Betrieb der Leuchten sind die nationalen Sicherheitsvorschriften zu berücksichtigen. Für Schäden, die durch nicht sachgemäße Montage oder Einsatz der Leuchte entstehen, wird keine Haftung übernommen. Bei nachträglichen Änderungen am Produkt erlischt die Gewährleistung.

Dimmung: Die Leuchte kann mit einem von IP44.DE freigegebenen Phasen- und Phasenabschnitt-Dimmer betrieben werden. Die Liste mit den freigegebenen Dimmern können Sie bei IP44.DE anfragen.

EN . instructions for use

application: movable ground spike luminaire for unpaved beds and greens with safety plug ready to connect

material: luminaire head: aluminium die-casting powder-coated + clear glass . pole: stainless steel powder-coated

technical information

230V Power LED
 colour temperature: 2700 Kelvin
 system performance: 6 watt/232 lumen
 CRI 80
 reflector: spot . beam angle 12°
 operating voltage: 230V / 50Hz
 power source: 3 m supply cable (05RN8-F 3G0,75 mm²) with safety plug or CH-plug ready to connect
 optional accessory: piek cover S (item no. 92074-CS) . piek cover C (item no. 92074-CC) . piek cover L (item no. 92074-CL)
 This product contains a light source of energy efficiency class F
 weight: 1,08 kg (piek 25) . 1,22 kg (piek 50) . 1,78 kg (piek 100)

note: The luminaire may not come into contact with highly acidic or alkaline soils, or with other aggressive substances, chemicals or fertilizers.

safety: We point out that the electric connection of light fixtures has to be done by a certified installer. The national safety regulations must be observed for the installation and operation of the luminaire. We assume no accountability for damages which are a result of non-appropriate mounting or application of the luminaire. Modifications on the product will result in loss of warranty.

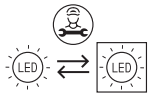
dimming: The luminaire can be dimmed with a leading- or trailing edge dimmer approved by IP44.DE. You can request the list of approved dimmers from IP44.DE.

Montageanleitung

1. Erdspieß der Leuchte in das Erdreich stecken.
2. Die elektrische Verbindung **oberirdisch** zwischen Schutzkontaktstecker und Schutzkontaktsteckdose vornehmen.
3. Netzkabel optional im Erdspieß fixieren
4. Schutzkontaktsteckdosen müssen der erforderlichen Schutzart entsprechen.
5. Der Schutzkontaktstecker signalisiert die Ortsveränderlichkeit der Leuchte. Eine Festmontage und/oder ein Anschluss mit Erdmuffe ist **nicht zulässig!**

Pflege: Leuchte regelmäßig von Schmutz und Ablagerungen säubern. Es dürfen keine Hochdruckreiniger zu Reinigungsarbeiten verwendet werden. Beachten Sie auch die Pflegehinweise unter www.IP44.de.

Wartung LED-Lampen: Dieses Produkt enthält eingebaute LED-Lampen. Diese können im Falle eines Ausfalls durch IP44.DE ausgetauscht werden. Kontaktieren Sie hierzu Ihren Fachhändler.



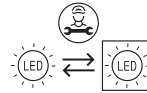
Entsorgung: Produkt nur an zugelassenen Sammel- und Rücknahmestellen entsorgen. Nicht im Hausmüll entsorgen! Bewahren Sie diese Gebrauchsanweisung gut auf. IP44.DE behält sich spätere technische Änderungen vor.

installation instructions

1. Stick ground spike of the luminaire in the ground.
2. Provide the electrical connection between safety plug and grounded electrical socket **aboveground**.
3. Optionally fix mains cable in the ground spike.
4. Grounded electrical sockets have to correspond to the essential protection class.
5. The safety plug signals the movability of the luminaire. Please note, that a fixed installation and/or a connection with an earth-joint is **not permitted!**

caring: Regularly clean luminaire from dirt and deposits. Do not use a high pressure cleaner for cleaning. Please note care instructions at www.IP44.de.

maintenance LED-lamps: This product contains built-in LED lamps. These can be replaced by IP44.DE in case of a failure. In this case, please get in touch with your retailer.



disposal: Product may only be disposed of at approved collection and return points. Do not dispose of in household waste.

Keep these instructions for use in a safe place.

IP44.DE reserves the right to make subsequent technical changes.